

CONTEC PREFAB

# PRODUKTINFORMATION





## KÆRE KUNDE

Tillykke og tak for, at du har købt din terrazzo- eller højstyrkebetonbordplade produceret af Contec Prefab.

Vi håber du er tilfreds med produktet.

For at få glæde af din flotte bordplade i mange år fremover, er det vigtigt, at den behandles korrekt. Derfor har vi samlet relevant information om alt fra modtagelse, håndtering, montage og vedligeholdelse i dette hæfte.

**Vi anbefaler, at du læser denne information nøje og eventuelt gemmer til senere brug.**

Har du behov for yderligere information, kontakt venligst din forhandler eller besøg hjemmesiden [www.contec-prefab.com](http://www.contec-prefab.com) for vejledninger samt salgs- og leveringsbetingelser.

Vi ønsker god fornøjelse med din nye bordplade.

Med venlig hilsen

Contec Prefab A/S



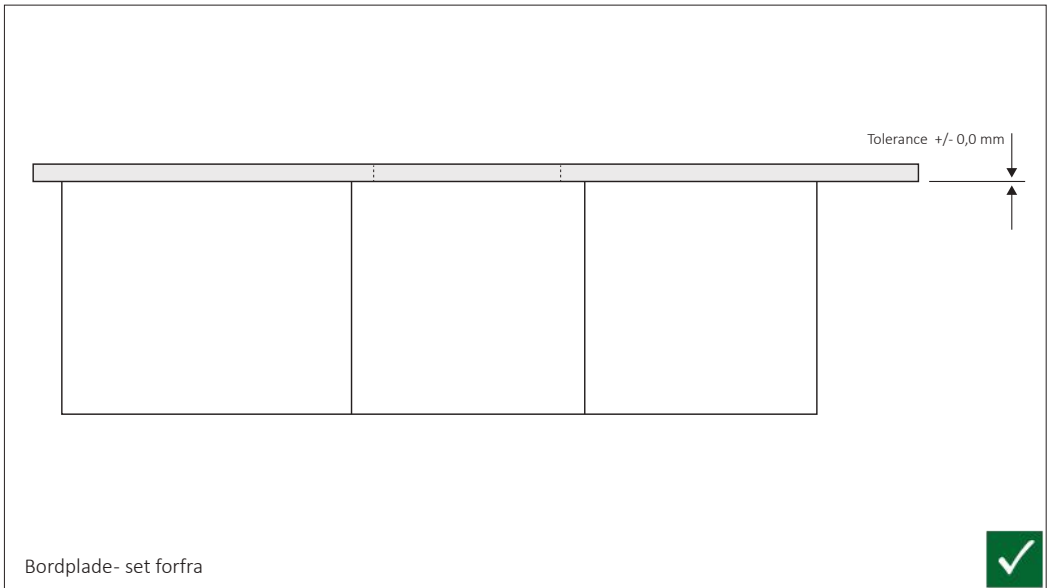
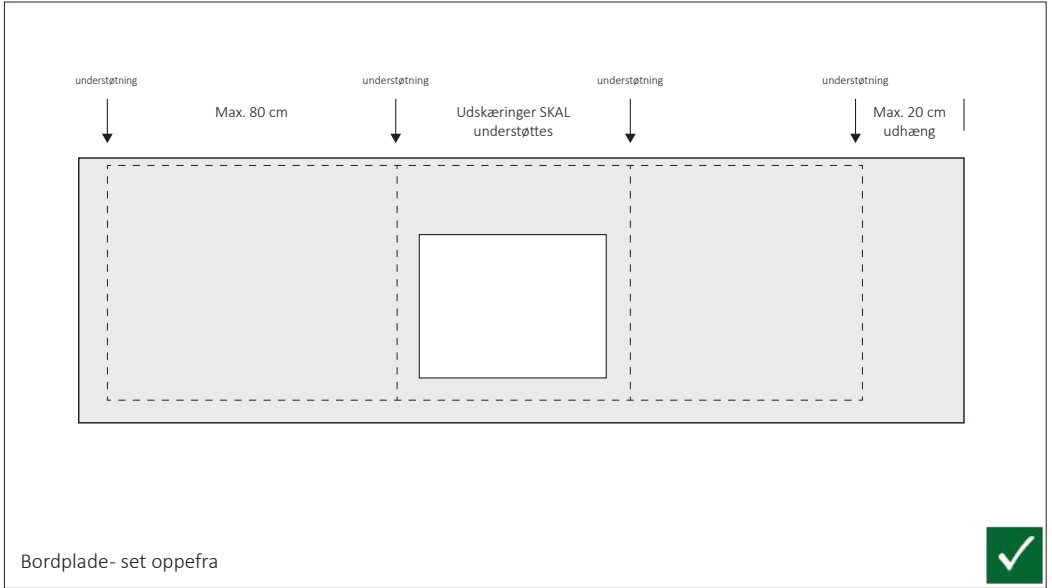
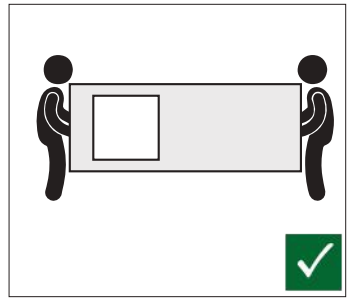
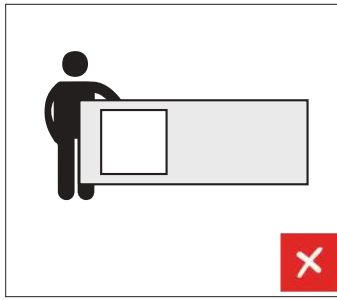
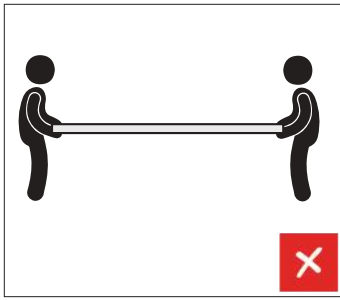


# MODTAGELSE

## VIGTIGT!

- Kontrollér, at emballagen er intakt og at bordpladen ikke har ridser, mærker efter slag eller er knækket
- Det frarådes, at lade bordplader stå i emballagen i mere end 2 dage fra modtagelse
- Er der fejl eller mangler, skal reklamation foretages inden for 2 dage fra modtagelse, og før montage
- Monterede bordplader betragtes som værende godkendt
- Synlige fejl og mangler vil blive betragtet som montageskader, hvis pladen er monteret, og vil ikke være dækket af produktgarantien

Vi gør opmærksom på, at terrazzo- og betonplader er naturprodukter, der er håndlavede, støbt og skåret efter mål. Der kan derfor forekomme mindre farveforskelle i forhold til farveprøven og/eller anderledes farvede sten i pladen, som ikke berettiger til reklamation. Tolerance på længde, bredde og bordpladetykkelse er +/- 2 mm. På bordplader af beton og terrazzo kan der forekomme mindre revner omkring vask og udskæringer til f.eks. kogeplade. Disse revner har ingen betydning for pladens brug og holdbarhed. De små revner opstår, når betonen svinder under hærkning og kan ikke undgås. De er derfor ikke reklamationsberettigede.



# HÅNDBTERING OG MONTAGE

## **VIGTIGT!**

- Denne bordplade er kostbar og tåler ikke at blive trådt på, bøjet eller smidt/stødt
- Bordplader indbæres altid i emballagen
- Altid oprejst transport på den lange led efter udpakning, aldrig liggende
- Der må aldrig løftes i udskæringer, gennemboringer eller huller
- Altid plan understøtning af bordplade ved montage

For bordplader over 1,5 meter anbefales løft af to personer. For plader over 2,5 meter anbefales løft af tre personer.

Kontrollér, at alle anlægsflader er i vatter, faste og plane, og at underlaget ikke kan bøjes. Ved udskæringer, samlinger og andre udsatte steder SKAL der stabiliseres med understøtning. Bordplader skal desuden understøttes ved alle korpussamlinger/-hjørner. Bordplader skal understøttes med en afstand på maksimalt 80 cm og udhæng må maksimalt være 20 cm.

Ved montage sættes bordpladen lodret på langkanten, hvorefter den føres til vandret position og skubbes på plads. Ved bordplader med formstøbt eller præmonteret vask anbefales det, at fjerne træ-/metalskurten i skabets forkant under montagen, så bordpladen kan skubbes på plads uden løft.

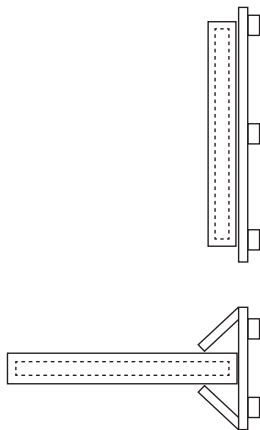
Kontrollér, at pladen ligger stabilt og har kontakt med ALLE understøtningspunkter. Hvis ikke, klodses pladen op med tynd masonit eller tilsvarende.

Samlinger stødes sammen og fuges med syrefri silikone.

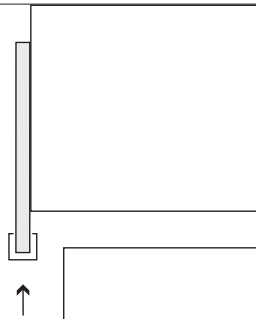




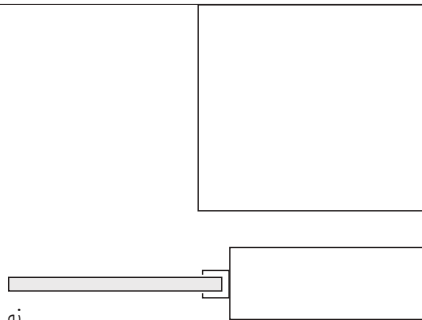
Bordpladen leveres leveres emballeret. Lange plader leveres stående på forkanten, korte plader leveres liggende.  
(Set fra enden)




Kantbeskyttelsen på forkanten fjernes og bordpladen skubbes på plads.



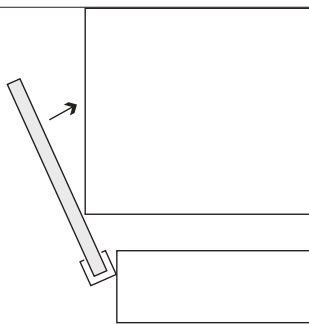
Emballagen fjernes og bordpladen løftes op på en midlertidig støtte ud for køkkenskabene.



Kontroller at pladen ligger stabilt og har kontakt med alle understøtningspunkter. Bordpladen er nu klar til at blive fuget.



Bordpladen vippes forsigtigt ned i vandret position.



Vigtigt!  
Skal bordpladen monteres mellem to vægge, foretages en kontrolmåling af bordpladen INDEN den vippes på plads. Hvis der ikke er tilstrækkelig plads risikerer man at pladen går i stykker.

Inden oplægning laves desuden kontrolmåling af om der er plads nok til vasken i indvendigt skabsmål. Vasken må ikke støde imod skabets sider.



# VEDLIGEHOVELSE

## VIGTIGT!

Der må aldrig benyttes rengøringsmidler med kemikalier eller syre, herunder kalkfjerner og eddike, da det vil ætse bordpladen. Vær desuden opmærksom på, at tandpasta indeholder stoffer, der kan afgive mærker på betonbordplader og -vaske, og det skal derfor vaskes af med det samme.

Umiddelbart efter montage skal bordpladen mættes med Contec Plejesæbe. Den medsendte flaske plejesæbe fra Contec Prefab A/S er klar til brug. Sæben indarbejdes grundigt med en svamp, hvorefter bordpladen skal tørre helt op, inden behandlingen gentages ca. 3 gange eller til den er mættet.

Patina og eventuelle ridser vil med tiden forekomme ved almindelig daglig brug, og vil være mere eller mindre synlige alt efter valg af overflade, og om bordpladen har fået regelmæssig overfladebehandling.

### Terrazzo:

For at rengøre og beskytte terrazzobordpladen bedst muligt anbefales det at benytte Contec Plejesæbe til almindelig rengøring i blandingsforholdet 1:5. Til hovedrengøring eller efter behov behandles overfladen med Contec Plejesæbe i forholdet 1:1. Bordpladen fugtes og sæbe poleres ind i overfladen.

Eventuelle kalkaflejringer fjernes ved slibning. Til slibning anbefales slibepapir korn 400 eller slibesvamp, som kan købes hos din forhandler eller bestilles direkte hos Contec Prefab.

Daglig aftørring foretages med en opvredet klud.

### Beton:

For at rengøre og beskytte betonbordpladen bedst muligt anbefales det at benytte Contec Plejesæbe til almindelig rengøring i blandingsforholdet 1:5. Til hovedrengøring eller efter behov behandles overfladen med Contec Plejesæbe i forholdet 1:1. Bordpladen fugtes og sæbe poleres ind i overfladen.

Daglig aftørring foretages med en opvredet klud.

Med alle bordpladeordrer følger et vedligeholdelseskit til almindelig vedligeholdelse af bordplader. Opstår der en skade på din terrazzo- eller betonbordplade, kan der fremsendes et reparationskit, afhængig af skadens omfang. Kontakt din forhandler eller Contec Prefab A/S.

Har du behov for yderligere information, kontakt venligst din forhandler, eller besøg hjemmesiden [www.contec-prefab.com](http://www.contec-prefab.com)



**CONTEC PREFAB A/S**

Axel Kiers Vej 30  
8270 Højbjerg  
Danmark

Tlf.: +45 86 280 290  
E-mail: [prefab@contecgroup.dk](mailto:prefab@contecgroup.dk)  
[www.contec-prefab.com](http://www.contec-prefab.com)